

**BOLETIM EPIDEMIOLÓGICO PARA ATUALIZAÇÃO SOBRE A DOENÇA PELO
CORONAVÍRUS 2019 (COVID-19)**

Cenário Epidemiológico do COVID-19



1.521.252 casos confirmados
92.798 óbitos



19.665 casos confirmados
1.057 óbitos



42 casos confirmados
4 óbitos

Fonte: <https://www.who.int/> <https://covid.saude.gov.br>
(10/04/2020 às 16:26 hora)

As informações desse boletim representam os casos suspeitos que tiveram as amostras coletadas e enviadas para processamento pelo LACEN/SE e sintomáticos comunicantes de casos confirmado testados com teste rápido.

Até o dia 10/04/2020 foram processadas 584 amostras para identificação da COVID-19, considerando casos de Síndrome Respiratória Aguda Grave (SRAG) e Síndrome Gripal (SG), com detecção do vírus SARSCoV em 39 amostras (6,7%), e não detectável em 545 amostras (93,3%). Com o teste rápido foram testadas 20 pessoas tendo 3 reagentes e 17 não reagentes. Totalizando 39 casos confirmados e descarte de 562 casos.

Os casos novos registrados hoje, foram: 1 caso de SRAG que está hospitalizado em leito clínico em hospital público e 1 caso de Síndrome Gripal em profissional de Saúde.

Tabela 1. Distribuição dos casos confirmados de COVID-19 por local de residência.

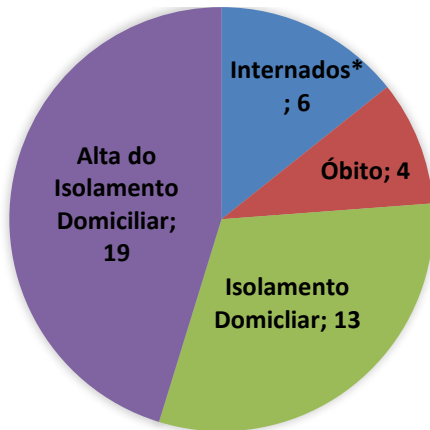
Local de Residência	Confirmado	Óbito
Aracaju	33	04
Capela	1	0
Itabaiana	1	0
Nossa Senhora da Glória	2	0
Pacatuba	2	0
Propriá	2	0
Simão Dias	1	0
Total	42	04

Tabela 2. Distribuição dos casos confirmados por sexo e faixa etária.

Variável	n	%
Sexo		
Feminino	26	61,9
Masculino	16	38,1
Faixa etária		
1-4	1	2,4
15-19	1	2,4
20-39	17	40,5
40-49	7	16,7
50-59	6	14,3
60-69	6	14,3
70-79	3	7,1
80+	1	2,4

FONTE: GAL/LACEN/SES

***dados sujeitos a atualização. Revisão às 17:00**



*Dos 6 casos internados, 4 encontram-se na UTI e 2 em leito clínico (enfermaria). Distribuídos na rede pública e privada.

Dos casos confirmados 19 já saíram do período preconizado de isolamento domiciliar e estão clinicamente bem.

Figura 1 - Percentual e Nº de casos segundo evolução
 FONTE: GAL/LACEN/SES. SIVEPGRUPE/SES

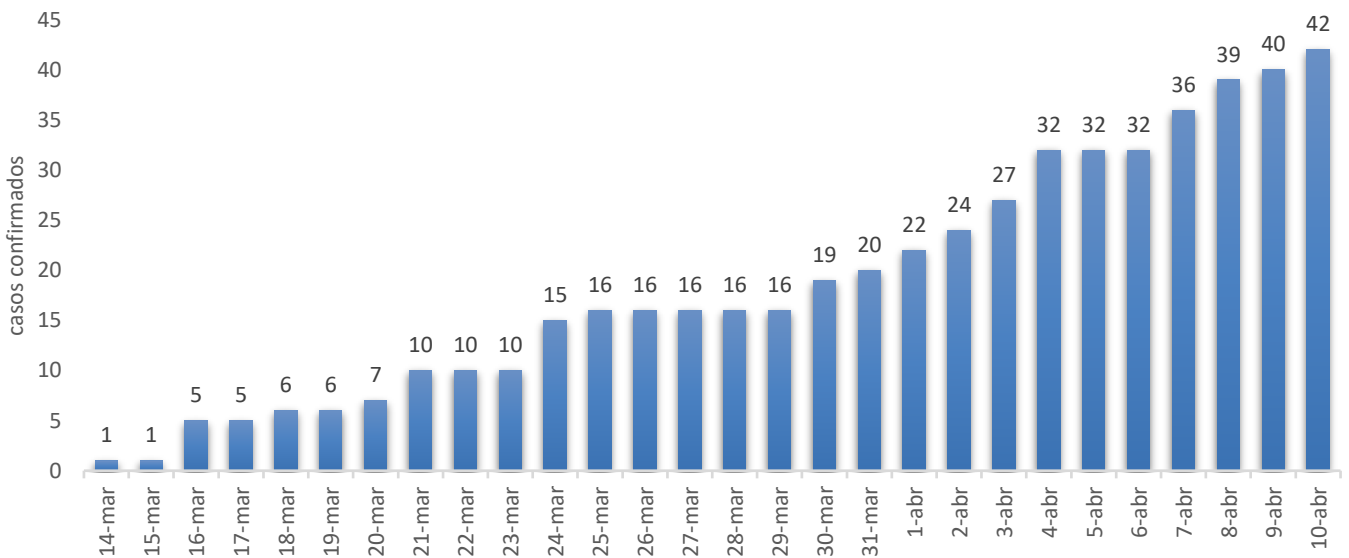
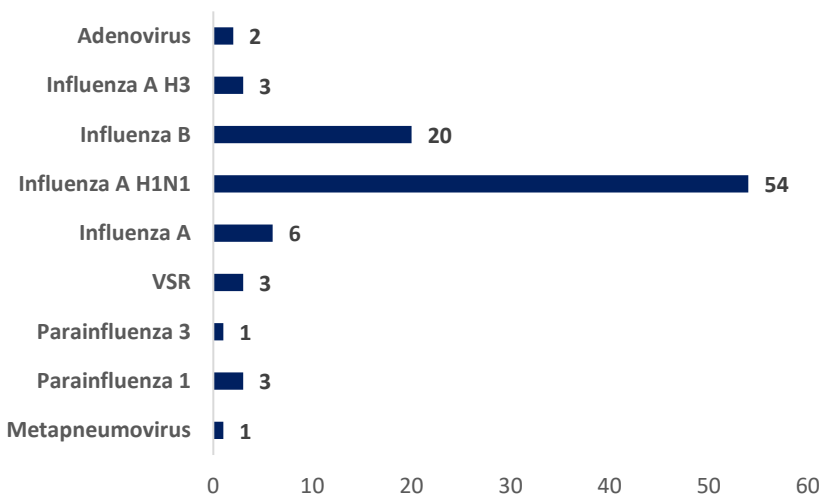


Figura 2 – Número de casos confirmados acumulado. Sergipe
 FONTE: GAL/LACEN/SES



A Figura 3 apresenta o resultado dos casos descartados para COVID19 e positivaram para outros vírus respiratórios. Nos três primeiros meses do ano nota-se um aumento nos casos de Influenza A, especificamente Influenza A H1N1.

Figura 3 - Nº de casos confirmados para outros vírus respiratórios**
 FONTE: GAL/LACEN/SES